

ROTEIRO DE ESTUDOS
1º BIMESTRE/2020
(Equivalente a 15 dias/aula)

Disciplina: Interdisciplinar	Professor: Fernanda G5
Conteúdo: Linguagem oral e escrita Matemática Natureza e sociedade Artes	
Apostilas: Atividades complementares	
Aprofundamento de Estudos: https://www.youtube.com/watch?v=IFm3SRDPZ60&t=204s https://www.youtube.com/watch?v=JRhApcfubQ https://www.youtube.com/watch?v=bkr1wS8D-6A https://www.youtube.com/watch?v=tvDZbnDNolM	
ATIVIDADE 1: Estudo das vogais, contagem e registro dos números de 1 a 10, as estações do ano, dia Mundial da Água. Data: 23/03 à 27/03	
ATIVIDADE 2: Estudo do alfabeto, contagem numérica com registro, Dia do Circo, interpretação de História. Data: 30/03 à 03/04	
Orientações para elaboração das atividades: Ouvir com atenção a leitura das atividades (realizada por um adulto), assistir aos vídeos indicados pela professora e muito capricho ao realizar as atividades.	

1. VAMOS TREINAR ?

A

--	--	--	--

E

--	--	--	--

I

--	--	--	--

O

--	--	--	--

U

--	--	--	--

ALUNO: _____

PROFESSOR (A): FERNANDA SILVA

TURMA: _____

DATA: ____ / ____ / ____

→ FAÇA UM DESENHO QUE COMECE COM A LETRA:



ALUNO: _____

PROFESSOR (A): FERNANDA SILVA

TURMA: _____

DATA: ____ / ____ / ____

Complete a parlenda com o numeral e a quantidade de ovos.

A GALINHA DO VIZINHO
BOTA OVO AMARELINHO

BOTA

BOTA

BOTA

BOTA

BOTA


BOTA

BOTA

BOTA

BOTA

BOTA



ALUNO: _____

PROFESSOR (A): FERNANDA SILVA

TURMA: _____

DATA: ____ / ____ / ____

A chegada do Outono

No caminho para a escola
Há folhas a voar
São amarelas, castanhas,
Fazem crac, no chão ao pisar.


Voam quando o vento sopra,
Rodam como um pião,
Pousam na beira da estrada,
Tapete dourado no chão.

As andorinhas partiram,
Já não piam nos beirais,
No alto daquele telhado,
Só espreitamos pardais.

O sol escondeu-se nas nuvens,
A chuva não vai tardar,
O tempo está menos quente,
É o outono a chegar!

Maria do Rosário Macedo, 2014.

 PINTA A CENA QUE REPRESENTA A ESTAÇÃO EM QUE NÓS ESTAMOS.



PRIMAVERA



VERÃO



OUTONO



INVERNO

ALUNO: _____


PROFESSOR (A): FERNANDA SILVA

TURMA: _____

DATA: ____ / ____ / ____

22 de Março - Dia Mundial da Água

USAMOS A ÁGUA PARA...



ALUNO: _____

PROFESSOR (A): FERNANDA SILVA

TURMA: _____

DATA: ____ / ____ / ____



ALFABETO

1 - CIRCULE NO ALFABETO ABAIXO, AS LETRAS QUE FORMAM O SEU NOME:

A - B - C - D - E - F - G - H - I
J - K - L - M - N - O - P - Q - R
S - T - U - V - W - X - Y - Z

2 - COMPLETE A SEQUÊNCIA ALFABÉTICA:

A → → → →

→ → → →

→ → → →

→ → → →

→ → → →

Z

3 - PINTÉ COM A COR LARANJA, AS VOGAIS
E COM A COR AMARELA, AS CONSOANTES






ALUNO: _____

PROFESSOR (A): FERNANDA SILVA

TURMA: _____

DATA: ____ / ____ / ____

CONTANDO E REGISTRANDO



ALUNO: _____

PROFESSOR (A): FERNANDA SILVA

TURMA: _____

DATA: ____ / ____ / ____

CIRCO DA ALEGRIA

CANTE E DEPOIS PINTE A PALAVRA **CIRCO** NA MÚSICA:

CIRCO DA ALEGRIA

CHEGOU, CHEGOU, TÁ NA HORA DA ALEGRIA
CHEGOU, CHEGOU, TÁ NA HORA DA ALEGRIA
O CIRCO TEM PALHAÇO, TEM, TEM TODO DIA
O CIRCO TEM PALHAÇO, TEM, TEM TODO DIA

RECORTE E COLE ABAIXO AS LETRAS DE REVISTA OU
JORNAL FORMANDO A PALAVRA **CIRCO**:



ALUNO: _____

PROFESSOR (A): FERNANDA SILVA

TURMA: _____

DATA: ____ / ____ / ____

Assista o vídeo "O Quati e a sua casa" e faça um desenho bem bonito daquilo que você mais gostou na história.

ALUNO: _____

PROFESSOR (A): FERNANDA SILVA

TURMA:

DATA: ____/____/____